

Lieuvin PAYS D'AUGE

RANDONNÉES

Cyclotouristiques



Lieuvin Pays d'Auge
en Normandie

Office de Tourisme





LÉGENDE

Conseils pratiques et matériel de sécurité

Un **casque est obligatoire** (notamment pour les enfants de moins de 12 ans) et un **gilet rétro-réfléchissant** par personne (à emporter dans le sac à dos).

Bien vérifier le bon usage de vos deux **freins**, ainsi que le bon état de vos **éclairages**. Un **avertisseur sonore** audible à 50 mètres au moins est également obligatoire.

Dès qu'un enfant de moins de 5 ans sait se tenir en position assise, il est envisageable de le transporter sur votre vélo, dans un **siège adapté et homologué**, muni d'une ceinture de sécurité et de repose pieds. Au-delà de cet âge, il faudra adapter le matériel.

Toujours emporter de **l'eau** et en fonction de la taille de la randonnée, des **denrées alimentaires** sont recommandées. Ne pas oublier d'emporter crème solaire et chapeaux si nécessaire.

Et penser également à emporter du **matériel anti-crevaison** pour des randonnées plus longues ainsi qu'une liste des **numéros d'urgence**.

Par ailleurs, merci de respecter le code de la route : positionnement à droite lors de passage sur des tronçons fréquentés, en file indienne, etc...

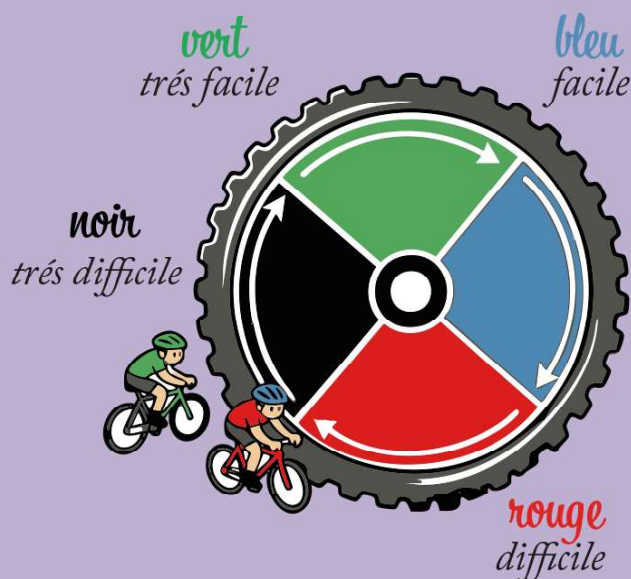
..... NUMÉRO DU CIRCUIT
..... BALISAGE DU CIRCUIT
..... NOM DE L'ITINÉRAIRE

5 **Boucle des Champs**
DÉPART de l'Office de Tourisme de Cormeilles

| | | | | | | | |
|--|-------|--|------|--|-------|--|--------|
| | 39 km | | 3h30 | | 101 m | | 9.42 % |
|--|-------|--|------|--|-------|--|--------|

Longueur en kilomètres
 Temps estimé
 Dénivelé en mètres
 Pourcentage de chemins non revêtus

Le balisage de difficultés des boucles Cyclotouristiques de l'Eure



Vous souhaitez louer un vélo ?

- À SAINT-GEORGES-DU-VIÈVRE

Accueil touristique : 02 32 56 34 29

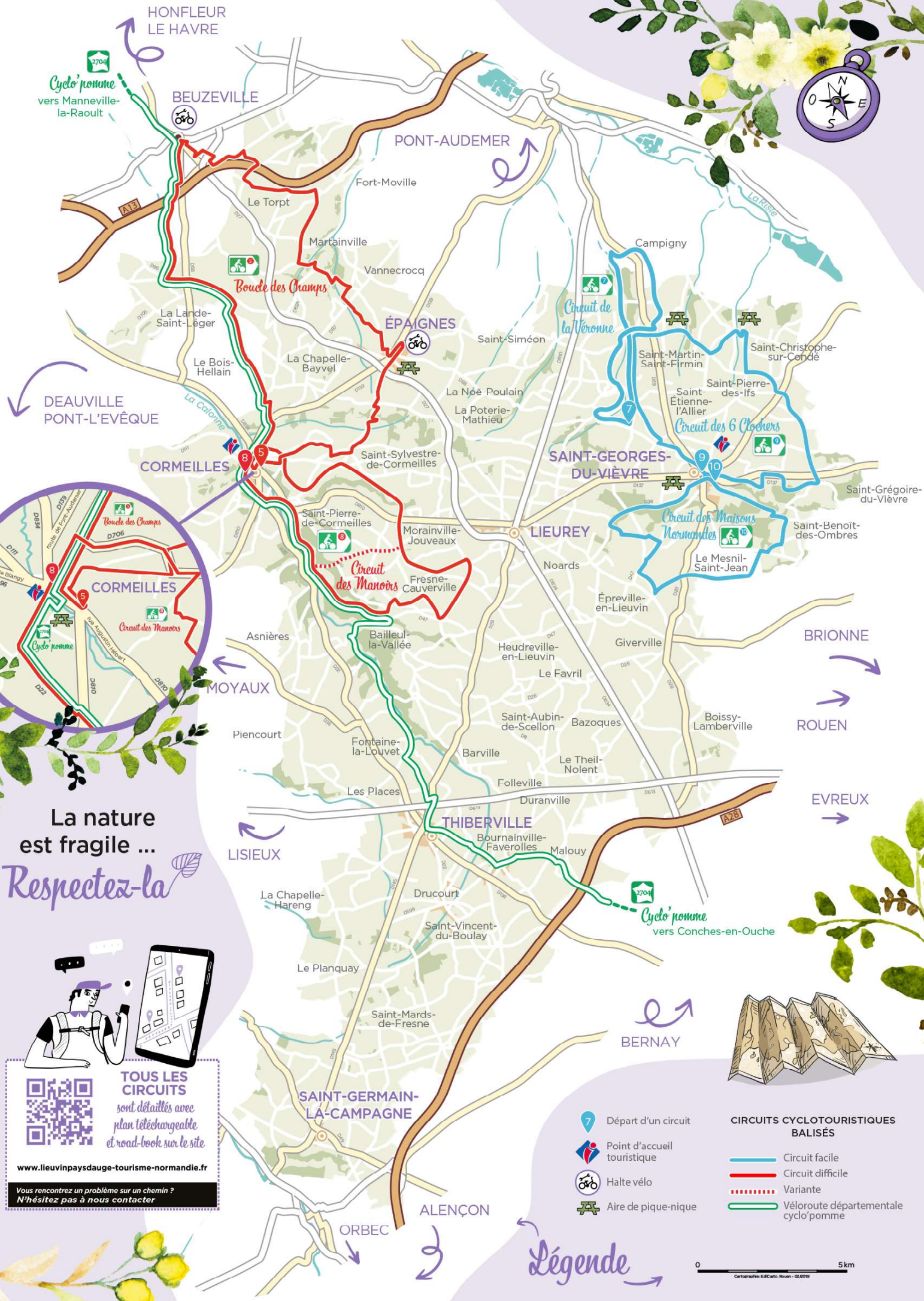
- À CORMEILLES

Le Labo du Vélo : 06 15 89 67 38

- À THIBERVILLE

Cycles Thouroude : 02 32 43 34 67

Le département compte plus de 200 kilomètres d'itinéraires cyclables balisés. **Chaque couleur renseigne sur le niveau de difficulté du circuit.**



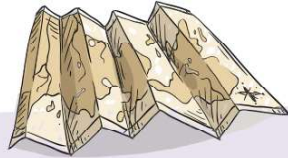
La nature est fragile ...
Respectez-la



TOUS LES CIRCUITS sont détaillés avec plan téléchargeable et road-book sur le site www.lieuvinpaysdauge-tourisme-normandie.fr

Vous rencontrez un problème sur un chemin ?
N'hésitez pas à nous contacter

- Départ d'un circuit
 - Point d'accueil touristique
 - Halte vélo
 - Aire de pique-nique
- CIRCUITS CYCLOTOURISTIQUES BALISÉS**
- Circuit facile
 - Circuit difficile
 - Variante
 - Véloroute départementale cyclo-pomme



0 5 km
Cartographie: Ed. Caris, Rouen - 02/2019

Légende

5 Boucle des Champs

DÉPART de l'Office de Tourisme
de Cormeilles



9 Circuit des 6 Clochers

DÉPART de la place de la mairie
de Saint-Georges-du-Vière



7 Circuit de la Véronne

DÉPART de l'Église de
Saint-Étienne-l'Allier



10 Circuit des Maisons Normandes

DÉPART de la place de la mairie
de Saint-Georges-du-Vière



8 Circuit des Manoirs

DÉPART de l'Office de Tourisme
de Cormeilles



Cyclo'pomme

Le circuit complet « cyclo'pomme » relie
Conches-en-Ouche à Manneville-la-Raoult
sur près de 100 km.



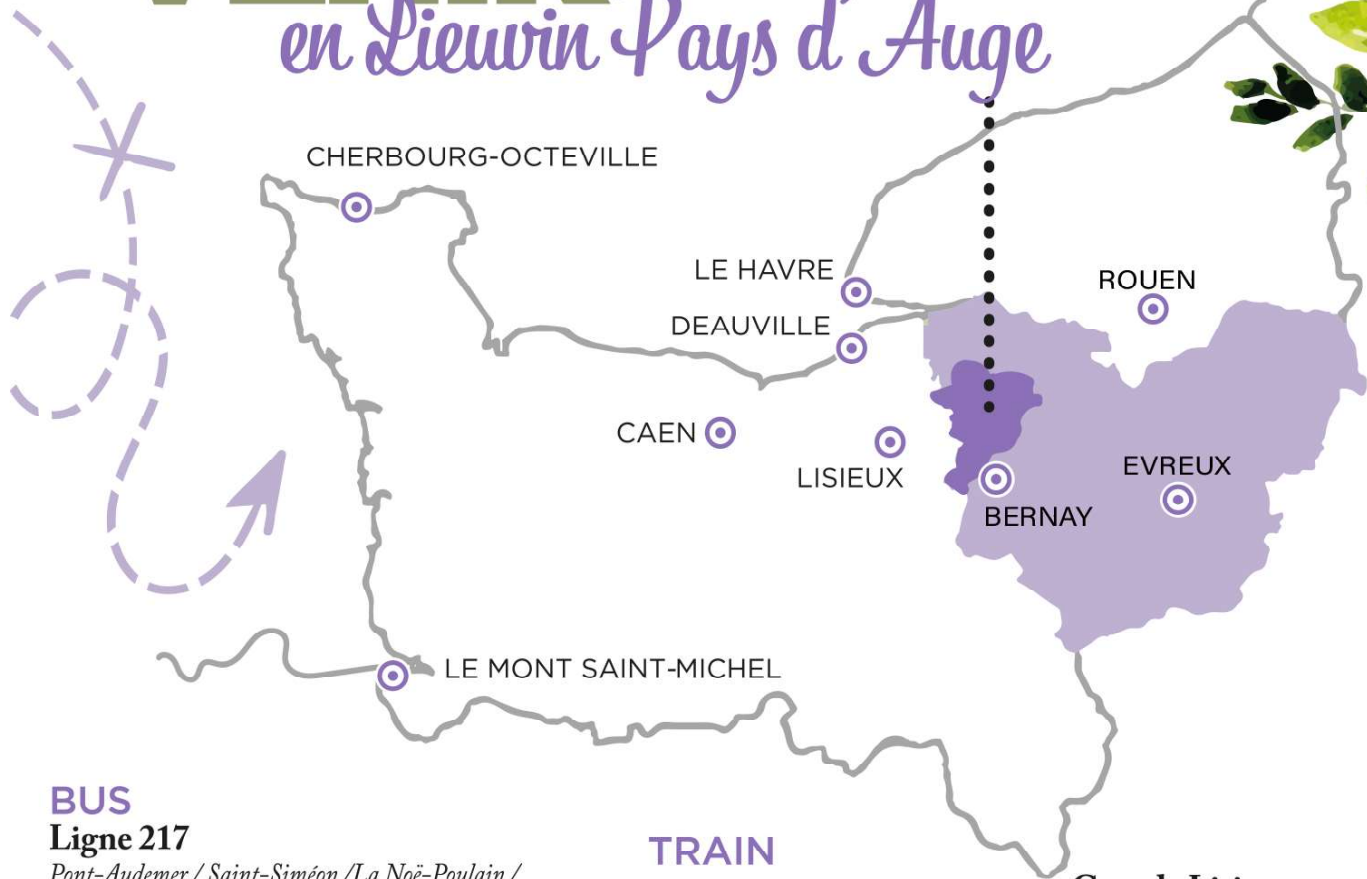
**TOUS LES
CIRCUITS**
sont détaillés avec
plan téléchargeable
et road-book sur le site

www.lieuvinpaysdauge-tourisme-normandie.fr

*Vous rencontrez un problème sur un chemin ?
N'hésitez pas à nous contacter*

VENIR

en Lieuvin Pays d'Auge



BUS

Ligne 217

*Pont-Audemer / Saint-Siméon / La Noë-Poulain /
Lieuvey / Bernay*

Ligne 224

Pont-Audemer / Epaignes / Cormeilles / Lisieux

TRAIN

Gare de Bernay

*à 13 km de Thiberville,
20 km de St-Georges-du-Vivère,
27 km de Cormeilles.*

Gare de Lisieux

*à 18 km de Thiberville,
20 km de Cormeilles,
35 km de St-Georges-du-Vivère*

Mentions légales

L'Office de Tourisme et la Communauté de Communes Lieuvin Pays d'Auge ne pourraient être tenus responsables d'éventuelles erreurs, omissions ou changements qui peuvent intervenir. Malgré le soin apporté à l'édition de ce document, la responsabilité de l'Office de Tourisme, du graphiste ou de l'imprimeur ne peuvent être engagées. Edition 2026. Crédit photo : Service Tourisme CDC Lieuvin Pays d'Auge, Roadie Kraft, Freepik, Studio Saint Georges
Rédaction et mise à jour :
Service Tourisme CDC Lieuvin Pays d'Auge
Conception graphique :
Roadie Kraft | roadiekraft@gmail.com
Impression : Imprimerie de Piencourt

Conseil et documentation touristique gratuite
du territoire et de la Région grâce à une équipe
professionnelle de conseillers en séjours !

OFFICE DE TOURISME

*21, place du Général de Gaulle
27260 CORMEILLES
+33 (0)2 32 56 02 39*


Suivez-nous



ACCUEIL TOURISTIQUE

*1, route de Montfort
27450 SAINT-GEORGES-DU-VIEVRE
+33 (0)2 32 56 34 29*

tourisme@lieuvinpaysdauge.fr

www.lieuvinpaysdauge-tourisme-normandie.fr